


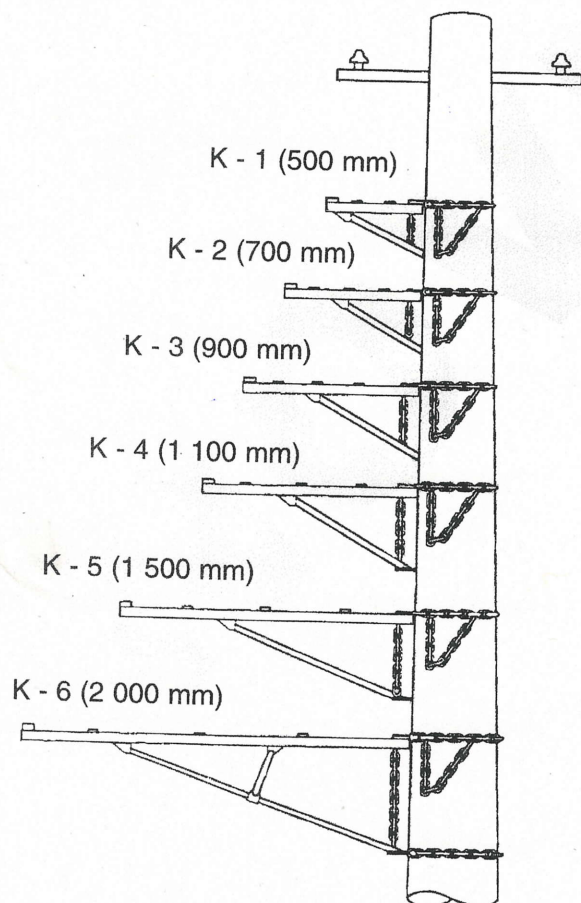

# NÁSTROJE PRO ELEKTROKONSTRUKCE

## PLOŠINA PRO PRÁCI NA SLOUPU



### Plošina pro práci na sloupu

Práce na plošině omezuje únavu, zvyšuje efektivitu práce a pocit jistoty a ochrany proti pádu.



Typ	Délka plošiny (mm)	Max. zatížení (kg)	Hmotnost (kg)
K 1	500	200	6
K 2	700	200	7,1
K 3	900	200	8
K 4	1 100	200	9,2
K 5	1 500	200	15,6
K 6	2 000	200	20,3

- Plošinu a kotevní upínač je možno od sebe oddělit.
- Plošina se montuje ke sloupu typovým přitahovacím šroubovým systémem, který nabízí jednoduché, ale kompletní zabezpečení.
- Série sloupových plošinek poskytují 6 druhů všech možných délek od 500 mm do 2 000 mm, ze kterých si můžete vybrat tu, která vám při práci nejvíce vyhovuje.
- Kotevní upínač upevní plošiny všech délek.
- Možno namontovat na sloup o průměru od 150 mm do 320 mm.
- Maximální zatížení 200 kg.

**HAK CS**®

**HAK CS, spol. s r.o.**

Janáčkova 16, 702 00 Ostrava

Tel., fax: 596 113 350-1

Květnové nám. 13, 252 43 Průhonice

Tel., fax: 267 751 245-6

[www.hakcs.cz](http://www.hakcs.cz), [info@hakcs.cz](mailto:info@hakcs.cz)